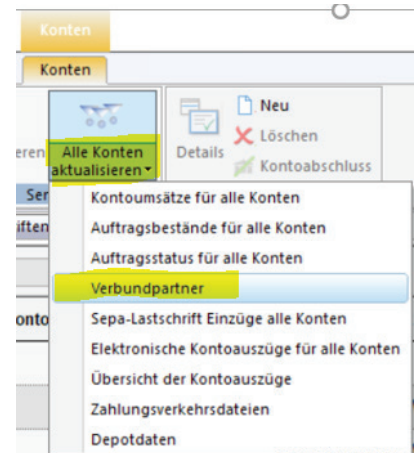
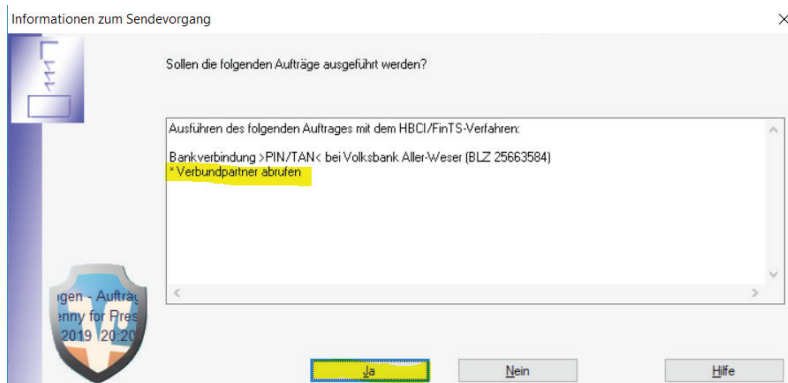


Mit der VR-NetWorld Software haben Sie die Möglichkeit sich neben Ihren Konten auch Ihre Verträge bei unseren Verbundpartner (z.B. Bausparkasse Schwäbisch Hall / R+V Versicherung / Union Investment) anzeigen zu lassen.

1 Klicken Sie zunächst in Ihrer Kontenübersicht auf dem Reiter Konten auf **Alle Konten aktualisieren** und danach auf **Verbundpartner**.

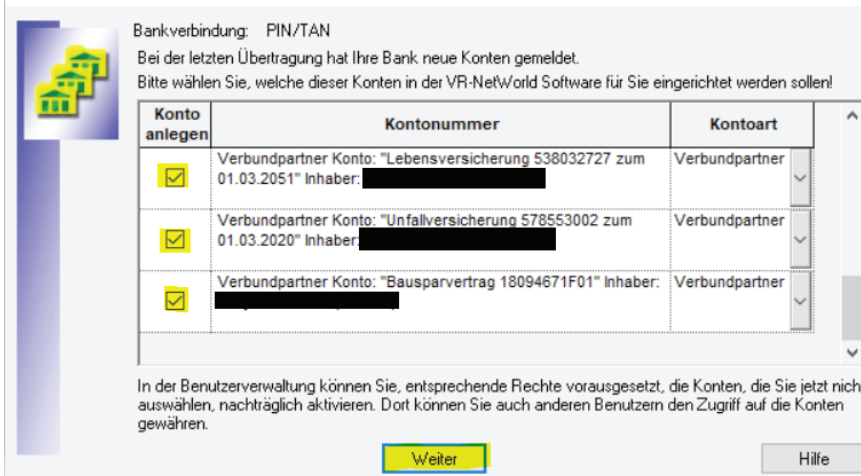


2 Bestätigen Sie die folgende Nachfrage mit **Ja**.



3 Nun werden in Ihrer Kontenübersicht auch die Verträge der Verbundpartner angezeigt. Anschließend können Sie über die Häkchen in der ersten Spalte bestimmen, welche Verträge in die Software übernommen werden sollen.

VR-NetWorld Software: Kontenanlage: Rückfrage



4 Ab sofort sind die Verbundpartner-Verträge in der Kontenübersicht unterhalb Ihrer Bankkonten zu sehen.

Konto	Kontoart/Bank	Datum	Saldo	Währung	Letzte Aktualisierung	
Test-Konto	Kontokorrent Volksbank Aller-Wes	11.03.2019	[REDACTED]	EUR	10.03.2019	<input checked="" type="checkbox"/>
Verbundpartner						
Bausparvertrag 18094671F01	Verbundpartner Bausparkasse Schw	01.03.2019	[REDACTED]	EUR	10.03.2019	<input checked="" type="checkbox"/>
Lebensversicherung 538032727 zum 01.03.2051	Verbundpartner R+V Versicherungsg		liegt nicht vor		10.03.2019	<input type="checkbox"/>
Unfallversicherung 578553002 zum 01.03.2020	Verbundpartner R+V Versicherungsg		liegt nicht vor		10.03.2019	<input type="checkbox"/>
UniDeutschland XS 7266078015	Verbundpartner Union Investment Ser	10.03.2019	[REDACTED]	EUR	10.03.2019	<input checked="" type="checkbox"/>

Wichtig: Es können nur Verträge angezeigt werden, die Ihnen persönlich gehören. Die Anzeige von Bevollmächtigten-Verträgen z.B. von Ehepartnern oder Kindern ist aktuell nicht möglich.