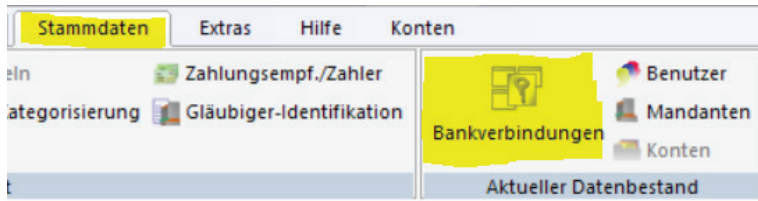
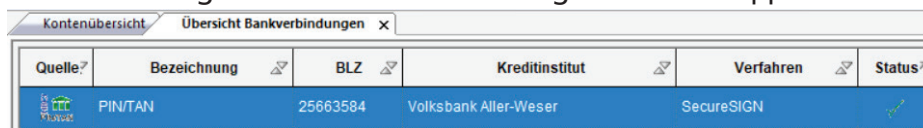




Mit der VR-NetWorld Software haben Sie die Möglichkeit Ihre Online-Banking-PIN direkt im Programm zu ändern.

- 1 Gehen Sie dazu bitte über den Menüpunkt **Stammdaten** in den Bereich der **Bankverbindungen**.

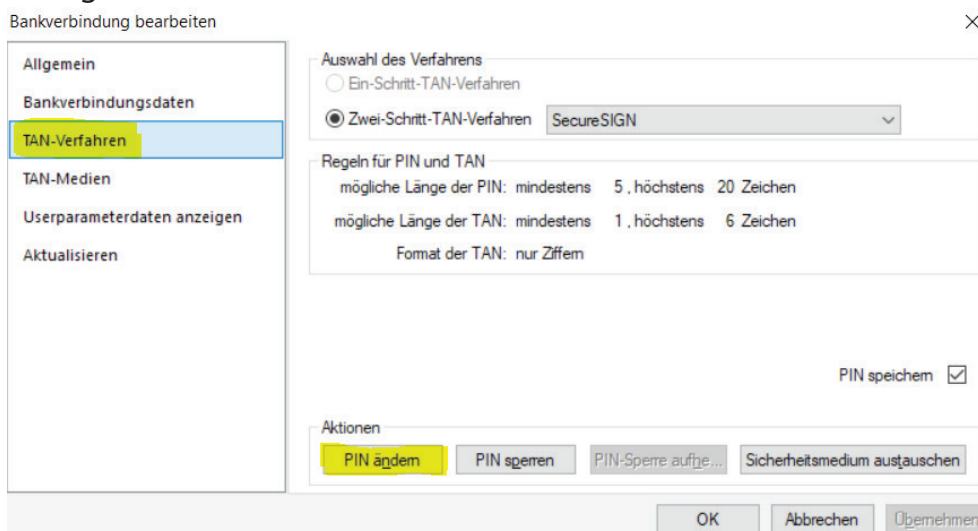


- 2 Öffnen Sie die gewünschte Bankverbindung mit einem Doppelklick.



Quelle?	Bezeichnung	BLZ	Kreditinstitut	Verfahren	Status?
	PIN/TAN	25663584	Volksbank Aller-Weser	SecureSIGN	

- 3 Im folgenden Fenster klicken Sie bitte zunächst auf **TAN-Verfahren** und anschließend auf **PIN ändern**.



Bankverbindung bearbeiten

Allgemein
Bankverbindungsdaten
TAN-Verfahren
TAN-Medien
Userparameterdaten anzeigen
Aktualisieren

Auswahl des Verfahrens
 Ein-Schritt-TAN-Verfahren
 Zwei-Schritt-TAN-Verfahren SecureSIGN

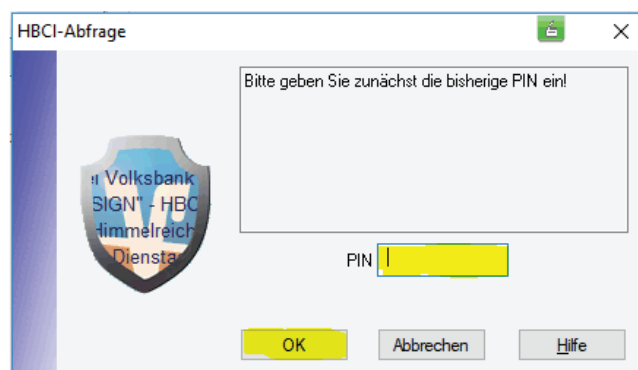
Regeln für PIN und TAN
mögliche Länge der PIN: mindestens 5, höchstens 20 Zeichen
mögliche Länge der TAN: mindestens 1, höchstens 6 Zeichen
Format der TAN: nur Ziffern

PIN speichern

Aktionen
PIN ändern PIN sperren PIN-Sperre aufhe... Sicherheitsmedium austauschen

OK Abbrechen Übernehmen

- 4 Geben Sie hier bitte Ihre bisherige PIN ein und bestätigen Sie mit **OK**.



HBCI-Abfrage

Bitte geben Sie zunächst die bisherige PIN ein!

PIN

OK Abbrechen Hilfe

- 5 Geben Sie nun zweimal die von Ihnen gewünschte Online-Banking-PIN ein und bestätigen Sie mit **OK**.



The screenshot shows a dialog box titled "HBCI-Abfrage" with a close button (X) in the top right corner. On the left side, there is a shield-shaped logo with the text "ngabe - Ban", "erfahren mit", "ild - Testbil", and "21:18". The main area of the dialog contains the instruction "Bitte geben Sie eine neue PIN ein und bestätigen Sie diese!". Below this instruction are two input fields: "PIN" and "PIN-Wiederholung", both containing ten black dots. To the right of the "PIN" field is a checkbox labeled "Speichern". At the bottom of the dialog are three buttons: "OK", "Abbrechen", and "Hilfe".

- 6 Zuletzt müssen Sie die Änderung wie gewohnt mit einer TAN bestätigen.

Bitte beachten Sie die folgenden PIN-Regeln:

Die neue PIN muss mindestens 8 und darf maximal 20 Stellen haben.

Es wird zwischen Groß- und Kleinschreibung unterschieden.

Es muss mindestens ein Großbuchstabe und eine Ziffer verwendet werden.

Erlaubte Zeichen sind:

- Großbuchstaben (A-Z)
- Kleinbuchstaben (a-z)
- Umlaute (ä, ö, ü, Ä, Ö, Ü, ß)
- Ziffern (0-9)
- Sonderzeichen: - ! % & / = ? * + , . ; : _ @

Wichtig: Wenn Sie neben der VR-NetWorld Software noch weitere Online-Banking-Zugänge (z.B. Internetseite oder VR-BankingApp) nutzen, müssen Sie dort auch ab sofort die neu vergebene PIN verwenden.