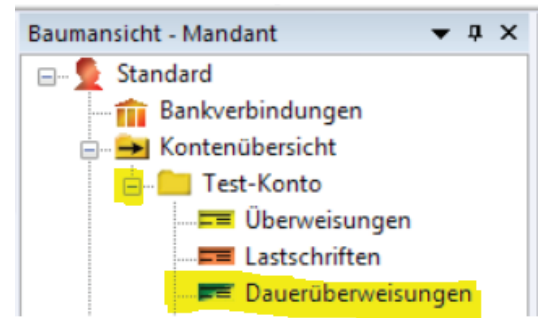


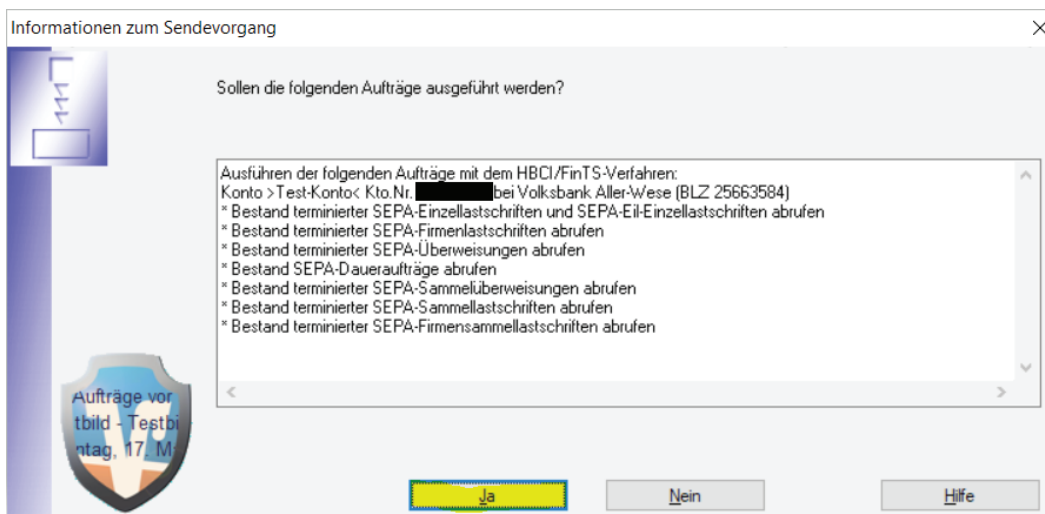
1 Wenn Sie mit der VR-NetWorld Software Ihre Daueraufträge bearbeiten möchten, gehen Sie zunächst in der Baumansicht auf das **+**-Zeichen vor dem gewünschten Konto und danach auf **Dauerüberweisungen**.




2 Um die aktuelle Übersicht Ihrer Daueraufträge zu erhalten, klicken Sie auf **Aktualisieren**.



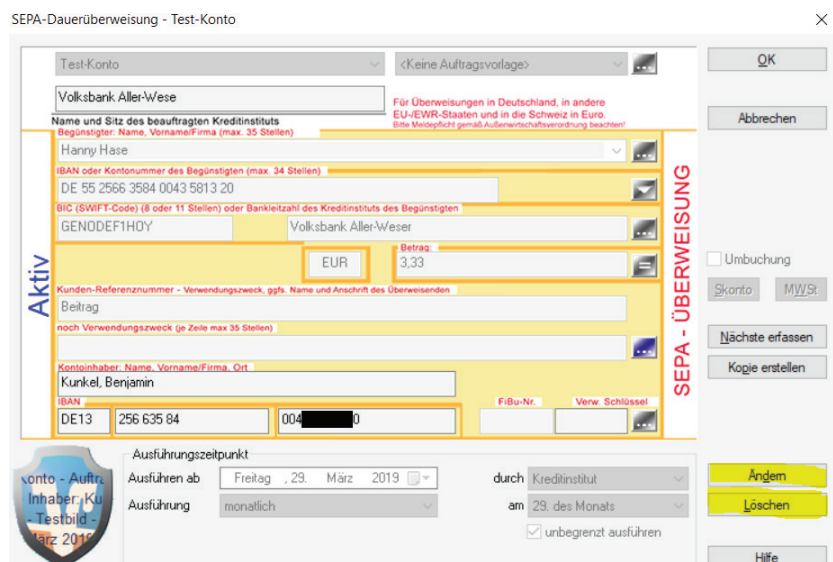
3 Die Nachfrage zur Bestandsaktualisierung bestätigen Sie bitte mit **Ja** und anschließend geben Sie wie gewohnt Ihre PIN ein.



4 Nun können Sie Ihre Daueraufträge des entsprechenden Kontos sehen. Machen Sie einen Doppelklick auf den Dauerauftrag, den Sie bearbeiten möchten.

	Empfänger Verwendungszweck	Kontonummer/IBAN Bankleitzahl/BIC	Betrag		Turnus
	<Suchen>	<Suchen>	<Suchen>	<Suchen>	<Suchen>
	Hanny Hase Beitrag	DE55 2566 3584 0043 5813 20 GENODEF1HOY	3,33 EUR		monatlich 29. des Monats

5 Jetzt klicken Sie bitte unten rechts auf **Ändern**. (Falls Sie den Dauerauftrag komplett löschen möchten, klicken Sie auf **Löschen**.)



6 Nun können Sie den Betrag, den Empfänger, die IBAN oder den Verwendungszweck ändern. Danach klicken Sie oben rechts auf **OK**.

7 Ihre Änderung (oder ggf. auch den Löschungsauftrag) finden Sie im Ausgangskorb. Sie können den Auftrag nun wie gewohnt an die Bank senden.

Kontenübersicht		Dauerüberweisungen - Test-Konto		Ausgangskorb Übersicht			
AKTIV	SAMMLER	TERMIN	KONTO	TYP	AUFTRAG	BETRAG	
		<Suchen>	<Suchen>		<Suchen>	<Suchen>	<Suchen>
<input checked="" type="checkbox"/>		monatlich 29. des Monats	Test-Konto		Hanny Hase (DE55 2566 3584 0043 5813 20/GENODEF1HOY) Beitrag	4,44 EUR	
Summe Soll (aktiv)						4,44	EUR

8 Abschließend finden Sie den geänderten Auftrag wieder in der Baumansicht unter **Dauerüberweisungen**.



9 Wenn Sie einen Dauerauftrag gelöscht haben, finden Sie diesen weiterhin in der Übersicht. Er ist vorne jedoch als erledigt gekennzeichnet.

Kontenübersicht		Dauerüberweisungen - Test-Konto		Ausgangskorb Übersicht			
	EMPFÄNGER VERWENDUNGSZWECK	KONTONUMMER/IBAN BANKLEITZAHL/BIC	BETRAG		TURNUS		
<input checked="" type="checkbox"/>	<Suchen>	<Suchen>	<Suchen>	<Suchen>	<Suchen>	<Suchen>	
<input checked="" type="checkbox"/>	Hanny Hase Beitrag	DE55 2566 3584 0043 5813 20 GENODEF1HOY	4,44 EUR		monatlich 29. des Monats		

10 Um diesen historischen Dauerauftrag endgültig aus der Ansicht zu entfernen, klicken Sie den Auftrag mit der rechten Maustaste an und anschließend auf **Auftrag löschen**.

Kontenübersicht		Dauerüberweisungen - Test-Konto		Ausgangskorb Übersicht			
	EMPFÄNGER VERWENDUNGSZWECK	KONTONUMMER/IBAN BANKLEITZAHL/BIC	BETRAG		TURNUS		
<input checked="" type="checkbox"/>	<Suchen>	<Suchen>	<Suchen>	<Suchen>	<Suchen>	<Suchen>	
<input checked="" type="checkbox"/>	Hanny Hase Beitrag	DE55 2566 3584 0043 5813 20					

- Neu anlegen
- Bearbeiten
- Kopie erstellen
- SEPA Konvertierung >
- Auftrag deaktivieren
- Auftrag aktivieren
- Auftrag löschen**